


# Montageanleitung Installation instruction


Für Hohlziegel:  
For pantiels:



Für Dachsteine:  
For concrete roof tiles:




Für Hohlziegel und Dachsteine:  
For pantiels and concrete roof tiles:



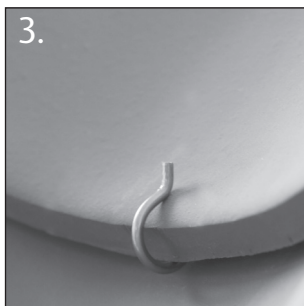
Klammer über den Kopf der Dachpfanne setzen und einschlagen.

Position clip above head of roof tile and drive it in.



Nächste Dachpfanne von oben in Haken einsetzen.

Insert the next roof tile from above in hook.



Fertig

Finished.

- > Montage nur durch Facharbeiter. Die aktuellen Vorschriften für Dacheindeckungen und Herstellervorschriften sind dabei zu beachten.
- > Should only be installed by professionals. Please take note of the current roofing and manufacturer regulations.