


Montageanleitung

Installation instruction




Für Hohlziegel.
For hollow tiles.



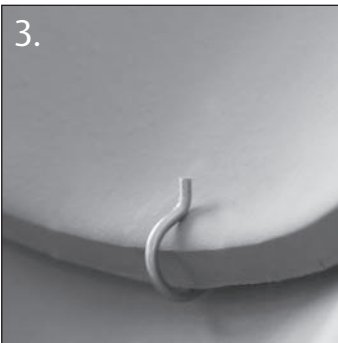
1. Klammer über den Kopf der Dachpfanne setzen und einschlagen.

Position clip over the top of the roof tile and hammer it in.



2. Nächste Dachpfanne von oben in den Haken stellen.

Slide the next roof tile into the clip.



3. Fertig.

Finished.

> Montage nur durch Facharbeiter. Die aktuellen Vorschriften für Dacheindeckungen und Herstellervorschriften sind dabei zu beachten.

> Installation only by authorised professionals. Current laws and regulations for roof and storm protection must be observed.