




Montageanleitung Installation instruction




Sturmklammer auf Kopf und Seite des Ziegels setzen.

Place clip on the top- and sidelock of the tile.



Klammer in die Dachlatte einschlagen ...

Secure the clip properly and nail the clip ...



... bis die Nagelspitze vollständig in der Dachlatte sitzt.


... completely into the batten.

> Montage nur durch Facharbeiter. Die aktuellen Vorschriften für Dacheindeckungen und Herstellervorschriften sind dabei zu beachten.

> Installation only by authorised professionals. Current laws and regulations for roof and storm protection must be observed.

Instructions de montage


Montage handleiding



1.

Placer le crochet en haut et sur le côté de la tuile.


Panhaak in de zijsluiting en kopsluiting van de pannen aanbrengen.



2.

Enfoncer le crochet jusqu'à ...

Panhaak met een hamer ...



3.

... ce que sa pointe pénètre complètement dans le liteau.

... volledig in de panlat slaan.

> Montage uniquement par un spécialiste. La réglementation actuelle en matière de couverture et les instructions du fabricant doivent être respectées.

> Montage uitsluitend door vakkundig personeel. De geldende voorschriften voor dakbedekkingen en de voorschriften van de fabrikant moeten in acht genomen worden.